

การติดตั้ง

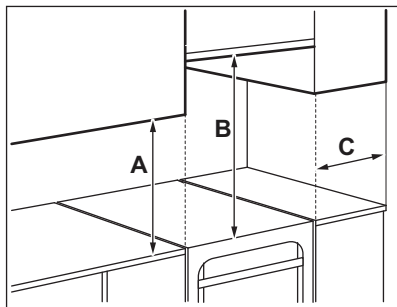


คำเตือน
ดูรายละเอียดจากหัวข้อ ความปลอดภัย

1 ตำแหน่งเครื่อง

คุณสามารถติดตั้งอุปกรณ์ตั้งอิสระกับตู้ในครัวแบบหนึ่งด้านหรือสองด้านหรือเข้ามุม

ตรวจสอบระยะห่างขั้นต่ำในการติดตั้งได้จากตาราง



ระยะห่างขั้นต่ำ

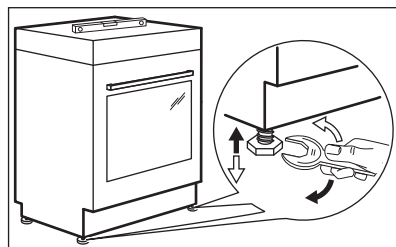
ขนาด	มม.
A	400
B	650
C	150

2 ข้อมูลทางเทคนิค

แรงดันไฟฟ้า	220 - 240 V
ความถี่	50 / 60 Hz

ประเภทเครื่องใช้	1
ขนาด	มม.
สูง	858
กว้าง	600
ลึก	600

3 การปรับระดับตัวเครื่อง



ใช้ขาตั้งเล็ก ๆ ที่ด้านล่างตัวเครื่องเพื่อปรับระดับพื้นผิวด้านบนให้ได้ระนาบกัน

4 ชั้นส่วนป้องกันการพลิกคว่ำ

กำหนดความสูงที่เหมาะสมและพื้นที่สำหรับเครื่องของการยึดชั้นส่วนป้องกันการพลิกคว่ำ



ข้อควรระวัง

คุณจะต้องติดตั้งชั้นส่วนป้องกันการพลิกคว่ำในระดับความสูงที่เหมาะสม



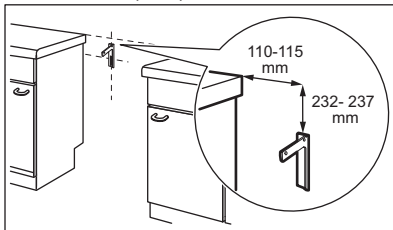
พื้นผิวด้านหลังของเครื่องจะต้องเรียบเนียน

คุณจะต้องติดตั้งชิ้นส่วนป้องกันการพลิกคว่ำ หากไม่ติดตั้ง เครื่องอาจพลิกคว่ำได้

เครื่องจะมีสัญลักษณ์ตามภาพ (แล้วแต่กรณี) เพื่อแจ้งเตือนให้ติดตั้งชิ้นส่วนป้องกันการพลิกคว่ำ



1. ติดตั้งชิ้นส่วนป้องกันการพลิกคว่ำ 232 - 237 มม. จากพื้นผิวด้านบนของเครื่อง และ 110 - 115 มม. จากด้านข้างของเครื่องเข้าที่รูกลมที่หุ่ยด ขึ้นเข้ากับวัสดุเนื้อตันหรือใช้ส่วนประกอบเสริมแรงที่เหมาะสม (ผนัง)



2. คุณจะพบรูที่ด้านซ้ายหลังของตัวเครื่อง ยกด้านหน้าของเครื่อง และวางไว้ที่ตรงกลางระหว่างตู้ หากพื้นที่ระหว่างตู้ใหญ่กว่าความกว้างของเครื่อง ให้ปรับระยะด้านข้างเพื่อให้เครื่องได้ศูนย์กลาง

หากคุณเปลี่ยนขนาดเครื่อง คุณจะต้องปรับแนวอุปกรณ์ป้องกันการพลิกคว่ำให้ถูกต้อง



ข้อควรระวัง

หากพื้นที่ระหว่างตู้ใหญ่กว่าความกว้างของเครื่อง ให้ปรับระยะด้านข้างเพื่อให้เครื่องได้ศูนย์กลาง

5 การติดตั้งทางไฟฟ้า



คำเตือน

ผู้ผลิตจะไม่รับผิดชอบใด ๆ หากไม่ปฏิบัติตามคำแนะนำเพื่อความปลอดภัยในหัวข้อ ความปลอดภัย

เครื่องจำหน่ายโดยไม่มีปลั๊กไฟหรือสายไฟ



คำเตือน

ก่อนต่อสายไฟเข้ากับขั้วต่อ ให้วัดแรงดันไฟฟ้าระหว่างเฟสในเครื่องจ่ายจ่ายไฟของบ้าน ดูวิธีการเชื่อมต่อทางไฟฟ้าที่ถูกต้องจากฉลากการเชื่อมต่อด้านหลังของตัวเครื่อง ลำดับขั้นตอนเหล่านี้มีขึ้นเพื่อป้องกันข้อผิดพลาดในการติดตั้งและความเสียหายต่อส่วนประกอบทางไฟฟ้าของเครื่อง

ประเภทสายต่อสำหรับเฟสไฟฟ้าต่าง ๆ:

เฟส	ขนาดสายขั้นต่ำ
1	3x10.0 ตร.มม.
3 พร้อมนิวทรัล	5x1.5 ตร.มม.



คำเตือน

สายไฟจะต้องไม่สัมผัสกับตัวเครื่องในส่วนแรงตามภาพ

