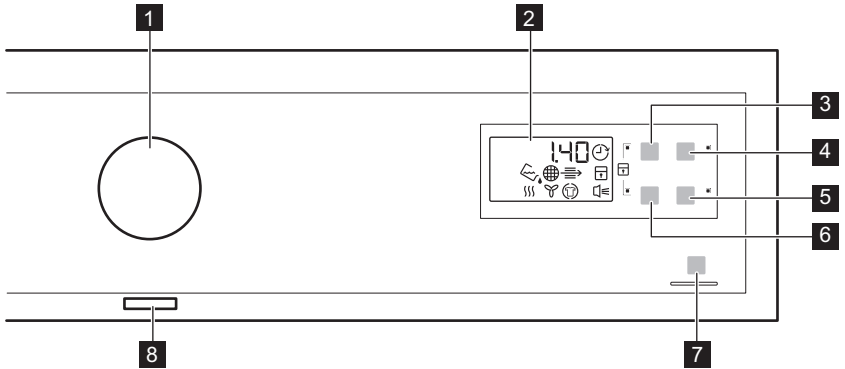


# แผงควบคุม



- 1** แป้นตั้งโปรแกรม
- 2** จอแสดงผล
- 3** ปุ่มกด เวลา
- 4** ปุ่มกด หน่วงเวลา
- 5** ปุ่มกด เสียงเตือน
- 6** ปุ่มกด น้ำหนักผ้าขนสัตว์

- 7** ปุ่มกด เริ่ม/หยุดชั่วคราว
- 8** ปุ่มเปิด/ปิด








กดที่แป้นกดโดยใช้นิ้วมือในจุดที่มีสัญลักษณ์ฟังก์ชันการใช้งานอย่างสวมถุงมือขณะใช้งานแผงควบคุม แผงควบคุมจะต้องแห้งและสะอาดอยู่เสมอ

## 1 ไฟสถานะ

ไฟสถานะ	รายละเอียด
)))	ขั้นตอนการอบแห้ง
Y	ขั้นตอนการระบายความร้อน
⊕	ขั้นตอนการป้องกันรอยยับ
≡⇒	คอนเดนเซอร์
☔	ที่เก็บน้ำ
🌐	ตัวกรอง
	เริ่มการทำงานแบบหน่วงเวลา
🔒	ล็อคป้องกันเด็ก
	สัญญาณเสียง
2.00	ระยะเวลาการทำงาน

ไฟสถานะ	รายละเอียด
10' - 2.00	ระยะเวลาอบแห้งตั้งเวลา
30' - 20 h	ระยะเวลาเริ่มการทำงานแบบหน่วงเวลา

## โปรแกรมการทำงาน

โปรแกรม	ประเภทโหลด	โหลด (สูงสุด) <sup>1)</sup> / เครื่องหมาย- กำกับผ้า
 <b>ผ้าฝ้าย</b>		
 อบแห้งเพิ่ม	ระดับการอบแห้ง: อบแห้งเพิ่ม	8กก./   
 แห้งพิเศษ	ระดับการอบแห้ง: แห้งพิเศษ	8กก./   
 แห้งพับใส่ตู้ <sup>2)</sup>	ระดับการอบแห้ง: แห้งพับใส่ตู้	8กก./   
 อบแห้งเพื่อรีด <sup>2)</sup>	ระดับการอบแห้ง: สำหรับใช้กับเตารีด	8กก./   
 <b>ใยสังเคราะห์</b>		
 อบแห้งเพิ่ม	ระดับการอบแห้ง: อบแห้งเพิ่ม	3.5 กก./   
 แห้งพับใส่ตู้ <sup>2)</sup>	ระดับการอบแห้ง: แห้งพับใส่ตู้	3.5 กก./   
 อบแห้งเพื่อรีด	ระดับการอบแห้ง: สำหรับใช้กับเตารีด	3.5 กก./   
 รวดเร็ว	สำหรับการอบผ้าฝ้าย และผ้าใยสังเคราะห์ ให้ใช้อุณหภูมิต่ำ	2 กก./   
 ตั้งเวลาอบแห้ง	โปรแกรมนี้อาจช่วยให้คุณสามารถตั้งค่า เวลา และกำหนดระยะเวลาสำหรับโปรแกรมการ- ทำงาน	8กก./   
 สดชื่น	ให้ความสดชื่นแก่ผ้าที่จัดเก็บไว้นาน	1 กก.

โปรแกรม	ประเภทโหลด	โหลด (สูงสุด) <sup>1)</sup> / เครื่องหมาย-กำกับผ้า
 3)	ผ้าขนสัตว์ ออบแห้งผ้าขนสัตว์แบบซักรีดได้อย่างอ่อนโยน นำออกทันทีเมื่อสิ้นสุดโปรแกรม <div style="text-align: center;">  <p><b>WOOL HAND WASH SAFE</b></p> </div>	1 กก.
 ผ้าไหม	สำหรับออบแห้งรองเท้ากีฬาโดยใช้ชั้นนอบผ้าเท่านั้น (ดูคู่มือผู้ใช้แยกเฉพาะที่จัดมาให้พร้อมกับชั้นนอบผ้า)	รองเท้ายี่ห้อ 1 คู่
 ผ้าไหม	สำหรับออบแห้งผ้าไหมซักมือได้โดยใช้ลมอุ่นและการเคลื่อนที่อย่างอ่อนโยน	2 กก./   
 ผ้านวม	การอบแห้งผ้านวมหรือหมอนหนึ่งหรือสองชิ้น (ใส่ขนนก ขนเป็ดหรือใยสังเคราะห์)	3 กก./   
 รีดง่าย	ผ้าที่ดูแลได้ง่ายซึ่งไม่ต้องใช้ความร้อนสูงในการรีด ผลการอบแห้งอาจแตกต่างกันไปตามชนิดของผ้า กระจายผ้าก่อนใส่เข้าในเครื่อง หลังจากสิ้นสุดโปรแกรมให้นำผ้าออกทันทีแล้วแขวนไว้	1 กก. (หรือเสื้อเชิ้ต 5 ตัว)   

- 1) น้ำหนักสูงสุดใช้กับผ้าแห้ง
- 2) สำหรับการทดสอบเท่านั้น: โปรแกรมมาตรฐานสำหรับทดสอบมีระบุไว้ในเอกสาร EN 61121 ทำความสะอาดกรองหลักและกรองชุดแลกเปลี่ยนความร้อนหลังการทำงานแต่ละรอบ
- 3) การอบผ้าขนสัตว์แต่ละครั้งในเครื่องอบผ้านี้ได้รับการทดสอบและอนุมัติโดย The Woolmark Company รอบการทำงานที่เหมาะสมสำหรับออบแห้งผ้าขนสัตว์ที่กำกับให้ "ซักรีดด้วยมือ" โดยผ้าจะต้องซักรอบการซักรีดมือภายใต้มาตรฐานของ Woolmark และป็นแห้งตามคำแนะนำของผู้ผลิต 1780SW13W.

## ตัวเลือก

### 1 เวลา

ตัวเลือกนี้ใช้ได้กับโปรแกรม ตั้งเวลาอบแห้งและโปรแกรม ขนสัตว์ (เฉพาะสำหรับใช้กับชั้นนอบแห้ง)



ขอแนะนำให้ตั้งเวลาช่วงสั้น ๆ สำหรับผ้าที่มีจำนวนน้อยหรือผ้าชิ้นเดียว

- ตั้งเวลาอบแห้ง โปรแกรม: คุณสามารถตั้งระยะเวลาการทำงานระหว่าง 10 นาทีถึง

สูงสุด 2 ชั่วโมง การตั้งค่าระยะเวลาจะสัมพันธ์กับปริมาณผ้าในเครื่อง

- **ขนสัตว์ โปรแกรม:** คุณสามารถตั้งระยะเวลาการทำงานระหว่าง 30 นาทีถึงสูงสุด 4 ชั่วโมง การตั้งค่าระยะเวลาจะสัมพันธ์กับปริมาณผ้าในเครื่อง

### 2 น้ำหนักผ้าขนสัตว์

ตัวเลือกนี้ใช้ได้เฉพาะในโปรแกรม ขนสัตว์เท่านั้น ออบให้ผ้าแห้งมากขึ้นโดยกดเป็นน้ำ

หน้าผ้าขนสัตว์ ซ้ำ ๆ กันเพื่อเพิ่มระยะเวลาการทำงานของโปรแกรม

### 3 เสียงเตือน

คุณจะได้ยินเสียงเตือนระหว่าง:

- สิ้นสุดรอบการทำงาน

- เริ่มหรือสิ้นสุดรอบการป้องกันรอยยับ
- การหยุดชั่วคราวการทำงาน

ฟังก์ชันเสียงเตือนเปิดทำงานไว้เป็นค่าเริ่มต้น คุณสามารถใช้ฟังก์ชันนี้เพื่อเปิดหรือปิดเสียง



คุณสามารถเปิดใช้งาน เสียงเตือน ได้กับโปรแกรมการทำงานทั้งหมด

### 4 ตารางตัวเลือกฟังก์ชันการทำงาน

โปรแกรม <sup>1)</sup>		
ตั้งเวลาอบแห้ง	■	
ขนสัตว์	■ 2)	■

1) นอกเหนือจากการตั้งโปรแกรม คุณยังสามารถตั้งค่าตัวเลือกได้เพิ่มอีก 1 รายการขึ้นไป เปิดหรือปิดใช้งานฟังก์ชันโดยกดแป้นกดที่เกี่ยวข้อง

2) เฉพาะใช้กับชั้นอบผ้า (อุปกรณ์เสริมมาตรฐานหรือพิเศษ แล้วแต่รุ่น)